

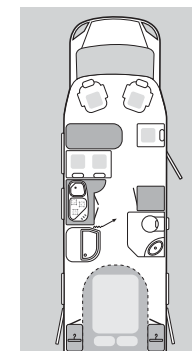
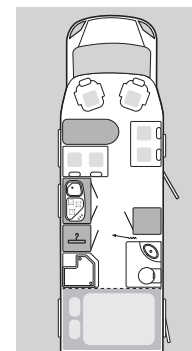
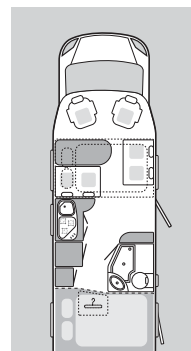
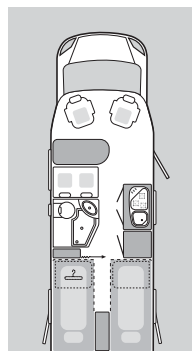
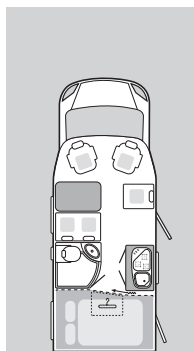
Technische Informationen  
und Preise

2012-2



# TI

## Technische Informationen



TI	600 MG	650 MEG	650 MGH	700 MG	700 MX
<b>FIAT-GRUNDMOTORISIERUNG</b>					
FIAT 2,0 l Multijet 115 Light	38.620,00 €	39.640,00 €	39.640,00 €	41.670,00 €	41.670,00 €
<b>AUFPREIS</b>					
Motorisierung 2,3 l Multijet 130 light	1.480,00 €	1.480,00 €	1.480,00 €	1.480,00 €	1.480,00 €
Motorisierung 2,3 l Multijet 150 light	2.670,00 €	2.670,00 €	2.670,00 €	2.670,00 €	2.670,00 €
Motorisierung 3,0 l Multijet 180 light	5.160,00 €	5.160,00 €	5.160,00 €	5.160,00 €	5.160,00 €
<b>Technische Daten</b>					
Gesamtlänge [cm]	599	698	698	743	743
Breite cm (außen/innen)	230/216	230/216	230/216	230/216	230/216
Höhe cm (außen/innen)	275/200	275/200	275/200	275/200	275/200
<b>FIAT 2,0 l und 2,3 l / 3,0 l Multijet Light</b>					
Masse des leeren Fahrzeugs [kg]*	2.410 / 2.460	2.540 / 2.590	2.540 / 2.590	2.570 / 2.620	2.620 / 2.670
Masse im fahrbereiten Zustand* [kg]	2.670 / 2.720	2.800 / 2.850	2.800 / 2.850	2.830 / 2.880	2.880 / 2.930
Zulässige Gesamtmasse [kg]*	3.500	3.500	3.500	3.500	3.500
Maximale Zulademöglichkeit [kg]*	1.090 / 1.040	960 / 910	960 / 910	930 / 880	880 / 830
Anhängelast [kg]	2.000	2.000	2.000	2.000	2.000
Radstand [cm]	345	380	380	403	403
Reifengröße 3,5 t	215 / 70 R 15 CP	215 / 70 R 15 CP	215 / 70 R 15 CP	215 / 70 R 15 CP	215 / 70 R 15 CP
Felgenreöße 3,5 t	6J x 15	6J x 15	6J x 15	6J x 15	6J x 15
Zulässige Personenzahl im Fahrbetrieb	4	4	4	4	4
Schlafplätze	bis zu 3	2	bis zu 6	bis zu 4	bis zu 3
Hubbett	-	-	210 x 116 1)	-	-
Bettenmaße Bug [cm]	207 x 110/57	-	200 x 123	207 x 110	210 x 58
Bettenmaße Mitte [cm]	-	-	-	-	-
Bettenmaße Heck [cm]	210 x 130	2 x 198 x 86	210 x 136/126	210 x 140	194 x 140

\* siehe Erläuterungen

x Serienausstattung

- technisch nicht vorgesehen

1) Hubbett 210 x 116 cm als Sonderausstattung erhältlich

## SERIENAUSSTATTUNG Reisemobile

	CARABUS	AL	TI		CARABUS	AL	TI
- = nicht möglich S = Serie				- = nicht möglich S = Serie			
<b>CHASSIS/FAHRERHAUS</b>				Profilleisten in Echtholz	-	S	S
Fiat Ducato	S	S	S	Garderobe	-	S	S
Fahrerairbag	S	S	S	<b>ELEKTROVERSORGUNG</b>			
ABS	S	S	S	Leistungsstarke auslaufsichere Wohnraumbatterie 80/95 Ah	S	S	S
Breitspurfahrwerk (bei TI 700 MG nicht möglich)	-	-	S / -	Zuschalt-/Trennautomatik für Starter- und Aufbau-Batterie	S	S	S
EBD	S	S	S	Elektr. Ladeautomat für Aufbau- / Fahrzeugbatterie	S	S	S
Hinter-/Vorderachsstabilisator	S	S	S	CEE-Außenanschluss für 230 V mit Sicherungsautomat	S	S	S
Scheibenbremsen	S	S	S	FI-Schutzschalter	S	S	S
Drehzahlmesser	S	S	S	Bord-Control-Panel mit Angabe aller wichtigen Funktionen	S	S	S
Servolenkung	S	S	S	Vorzellleuchte	-	S	S
höhenverstellbare Scheinwerfer	S	S	S	Überwiegend LED Beleuchtung im Wohnraum	-	S	S
Wegfahrsperrung	S	S	S	230V Steckdosen	S	S	S
3-Punkt-Sicherheitsgurt-System	S	S	S	<b>GAS / WASSER</b>			
Chassis-Anbauteile beschichtet	S	S	S	Gasflaschenkasten für 2 x 11 kg	S	S	S
Zentralverriegelung Fahrerhaus mit Fernbedienung	S	S	S	Trumatic C-Gasheizung mit integriertem 12 l-Boiler			
Elektrische Fensterheber vorne	S	S	S	inkl. Umluftanlage Wohnbereich	S	S	S
Pannen-Set	S	S	S	Warmwasserversorgung mit Einhebel-Mischbatterie	S	S	S
Fahrer- und Beifahrersitz drehbar (Grundrissabhängig)	S	S	S	Wasserleitungen im isolierten Bereich verlegt	S	S	S
Camping Reifen	S	S	S	Tauchwasserpumpe	S	S	S
<b>AUFBAU</b>				Wassertank	80l	122l	122l
Wandstärke (mm)	23	31	31	Abwassertank	60l	105l	105l
Fußbodenstärke (mm)	32	40	40	<b>KÜCHE</b>			
Dach- und Seitenwände in Sandwichbauweise	-	S	S	Großes Spülbecken aus Edelstahl / 2-Flamm-Kocher	S	-	-
Außenhaut in Glattblech Weiß	-	S	S	mit Glasabdeckung			
Heckleuchenträger mit Klarglasleuchten	-	S	S	Großes Spülbecken aus Edelstahl / 3-Flamm-Kocher			
Ausstellbare Isolierfenster Fenster C5 in mittlerem Dunkelgrad				mit Glasabdeckung	-	S	S
mit Verdunklungsrollo und Moskitoschutz	S	S	S	Gasbedienteile zentral angeordnet	-	S	S
Dachhauben mit Mückenschutzgitter und Verdunklungsrollo	S	S	S	Kühlschrank mit Frosterfach	75l	96l	105l
Hohe Alkovenform mit Seitenfenster rechts	-	S	-	Rollengeführte Besteckschublade	S	S	S
Sicherheitsnetz an Alkoven (Alkoven) und Etagenbetten	-	S	-	230-V-Steckdose	S	S	S
Eingangstür einteilig	-	S	S	Warmwasserversorgung mit Einhebelmischer	S	S	S
Heckgarage (Grundrissabhängig)	-	S	S	<b>BAD</b>			
Sicherheitspaket 5 u. 6 Personen (Grundrissabhängig)	-	S	-	Toilettenraum in Holz-bzw. Kunststoffoptik	S	S	S
Dichtkeitsgarantie 5 Jahre	-	S	S	Dometic Keramik-Kassetten-Toilette mit elektrischer Pumpe	S	S	S
<b>WOHNRAUM</b>				Dusche mit Duschvorhang bzw. Fester Duschtüre GR abhängig	S	S	S
Möbeldekor wahlweise: Commano Birnbaum oder Golden Apple	S	S	S	Wand / Deckenhalter für Brausekopf	S	S	S
Polsterauswahl: LUCK, BLISS	S	S	S	Spiegelschrank	-	S	S
Schaummatratzen mit Holzlattenrost bei Festbetten	S	S	S	Dachlüfter mit Moskitoschutz	S	S	S
Schaumstoffmatratzen mit Holzlattenrost bei Etagenbetten	-	S	-	Versenkte Halogenbeleuchtung	-	S	S
Schaumstoffmatratzen mit Schaumstoffgewirke bei Alkovenbetten	-	S	-				
verlängerbarer Tisch (Grundrissabhängig)	-	S	S				
Umbaumöglichkeit zum Bett	S	S	S				
Belüftete Stauschränke und Truhen	-	S	S				

## PAKETE Reisemobile

### 210010 Fiat Paket (für AL, TI) 2.190,00 €

ASR und ESP inkl. Hill Holder  
 Außenspiegel elektr. verstell- und beheizbar  
 Beifahrerairbag  
 Klimaanlage im Fahrerhaus, manuell  
 Tempomat

### 243100 Weinsberg Smart Paket (für AL) 999,00 €

Abwassertank isoliert und beheizt  
 Alkovenfenster zusätzlich  
 Midi Heki  
 Insektenschutztür  
 Radiovorbereitung

### 243150 Weinsberg Smart Paket (für TI) 999,00 €

Abwassertank isoliert und beheizt  
 Midi Heki  
 Insektenschutztür  
 Radiovorbereitung  
 Schonbezüge

### 214130 Weinsberg Smart-Paket (für CaraBus) 2.199,00 €

Klimaanlage Fahrerhaus manuell  
 ESP inkl. ASR  
 Beifahrer-Airbag  
 Radiovorbereitung und Lautsprecher  
 Schonbezug für Fahrerhaussitze  
 Isoliermatte Fahrerhaus  
 Fussmattenset im Fahrerhaus  
 Secumotion-Gasregler

### 243155 Weinsberg Easy-Paket (Info: Lieferung ab März 2012!) (für AL, TI) 960,00 €

Heckabsenkung (grundrissabhängig)  
 Stoßfänger weiß lackiert  
 Baldachin mit Spots,  
 Duschromat De Luxe

## SONDERAUSSTATTUNG Reisemobile

Artikelnr.		• = Option - = nicht möglich S = Serie	CARABUS	AL	TI	Gewicht	Listenpreis 2011 (inkl. 19% MwSt) [EUR]
	<b>BASISFAHRZEUG</b>						
	<b>Fahrwerk</b>						
200501	Airbag Beifahrer	•	•	•	2	299,00	
201781	Auflastung von 3,5 t auf 3,85 t	-	•	•	-	250,00	
201782	Auflastung von 3,5 t auf 3,85 t, mit Schraubenfeder	-	•	•	-	559,00	
201869	Auflastung von 4,0 t auf 4,25 t	-	•	-	-	250,00	
201785	ASR inkl. ESP und "Hill Holder"	•	•	•	-	499,00	
201041	Anhängerkupplung, starr, inkl. elektronische Installation	•	•	•	35	699,00	
200188	Anhängerkupplung, abnehmbar	-	•	•	18	1.251,00	
200488	Außenspiegel, elektrisch verstell- und beheizbar	-	•	•	4	229,00	
201811	Automatisiertes Schaltgetriebe						
	2,3 Multijet 150 CV ab 2012						
	3,0 Multijet 180 CV						
	nur in Verbindung mit Fiat-Paket!	-	•	•	22	1.799,00	
200975	Fahrer- und Beifahrersitz mit Doppellarmlehnen	•	•	•	1	178,00	
200176	Klimaanlage Fahrerhaus Fiat, manuell	•	•	•	28	1.399,00	
200394	Kurbelstützen Heck - modellabhängig	-	•	•	2	344,00	
201788	Stoßfänger lackiert	-	•	•	-	210,00	
200567	Tempomat - Cruise Control	•	•	•	2	299,00	
201111	Zusatz-Luftfeder mit Kompressor (Auflastung von 3,5t auf 3,85t möglich)	-	•	•	-	1.250,00	
	<b>AUFBAU</b>						
	<b>Fenster, Türen, Belüftung</b>						
100496	Alkovenfenster zusätzlich	-	•	-	2,5	210,00	
101721	Ausstellfenster Hutze	-	-	•	20	499,00	
101019	Ausstellfenster Heck links, 70cm x 40cm	-	•	•	5	580,00	
100469	Dachreling inkl. Heckleiter	-	•	•	13,5	586,00	
101080	Eintrittsstufe, elektrisch	•	-	-	6	399,00	
100526	Garagentür links	-	•	•	9,5	311,00	
101725	Heckabsenkung für Reisemobilgaragen - möglich bei TI 600, 650 + AL 600,650	-	•	•	-	899,00	
101726	Heckabsenkung für Reisemobilgaragen - möglich bei TI 700 MG + AL 700 DG,	-	•	•	-	1.199,00	
100602	Insektenschutztür	-	•	•	3	328,00	
100915	Midi Heki	-	•	•	2	358,00	
101822	2 Midi Heki statt 2 Mini Heki	•	-	-	4	358,00	
	<b>Sonstiges</b>						
200601	Metallic-Lackierung in Fer Grau (691)	•	-	-	-	569,00	
	<b>INNENEINRICHTUNG</b>						
	<b>Wohnen/Schlafen</b>						
550625	Alkovenbett klappbar	-	•	-	8	562,00	
550235	Auslegware im Wohnraum	-	•	•	4	311,00	
550661	Dekopaket: Tischdecke, Dekokissen, Schlafkissen, Utensilientasche (modellabhängig)	-	•	•	2	199,00	

Artikelnr.		• = Option - = nicht möglich S = Serie	CARABUS	AL	TI	Gewicht	Listenpreis 2011 (inkl. 19% MwSt) [EUR]
550825	Elektrische Fußbodenheizung, modellabhängig	-	•	•	7	624,00	
551746	Hubbett - nur möglich bei TI 650 MGH	-	-	•	4	1.490,00	
200240	Schonbezug für Fahrerhaussitze	•	•	•	1	199,00	
551679	Tagesdecke für Festbetten	•	•	•	1	120,00	
551252	Vorhang zwischen Fahrerhaus und Wohnraum	•	S	S	1	99,00	
	<b>Gas/Heizung</b>						
550491	Alkovenheizung	-	•	-	1,5	264,00	
301718	Secumotion-Gasregler	•	-	-	1	99,00	
550592	Isoliermatte Fahrerhaus	•	-	-	2	99,00	
201074	Fussmattenset im Fahrerhaus	•	-	-	1	59,00	
351167	Heizung Truma Combi 6 E statt Truma Combi 4	-	•	•	-	899,00	
	<b>Küchenbereich</b>						
400369	Gasbackofen, modellabhängig	-	•	•	10	599,00	
401257	Dunstabzug (Umluft)	-	•	•	2	216,00	
551262	Baldachin mit integrierten Spots über Küche	-	•	•	1	196,00	
401217	Kühlschrank 189l AES statt 110l MES (modellabhängig)	-	•	•	20	710,00	
	<b>Sanitärbereich</b>						
450740	Abwassertank isoliert und beheizt	-	•	•	4	222,00	
101666	Ausstellfenster Toilettenraum inkl. Cassetten-Combi-Rollo (nicht möglich bei CaraBus 541 MQ)	•	-	-	-	190,00	
451714	Duschraum de Luxe mit Kunststoffverkleidung und Duschtüre ( GR abhängig )	-	•	•	-	399,00	
	<b>Elektro</b>						
250201	Bord-Nassbatterie, zusätzlich	-	•	•	20	310,00	
251248	Bord-Nassbatterie, zusätzlich	•	-	-	20	299,00	
250233	Radiovorbereitung	-	•	•	1	279,00	
250599	Radioverlegung (Kabelverlegung + 2 Lautsprecher) im Wohnraum	•	-	-	5	199,00	
	<b>Sonstiges</b>						
100597	Fahrradträger Heck, 2 Räder; max. Belastbarkeit 60 kg	•	-	-	-	349,00	
500892	• 305cm x 250cm	-	-	•	23	766,00	
500893	• 355cm x 250cm	-	-	•	27	842,00	
501333	• 405cm x 250cm	-	-	•	36,5	916,00	
500161	Markise 305cm x 250cm	-	•	-	23	665,00	
500162	Markise 355cm x 250cm	-	•	-	27	721,00	
500163	Markise 405cm x 250cm	-	•	-	36,5	785,00	
501730	Markise 455cm x 250cm	-	•	-	40	890,00	
501093	Markise 370 cm	•	-	-	28	869,00	
951036	TÜV + Zulassungspapier	•	•	•	-	130,00	

## Wichtige Hinweise

Wohnwagen und Reisemobile der Marke WEINSBERG haben europaweit 5 Jahre Dichtigkeitsgarantie und 24 Monate Gewährleistung.

Bitte beachten Sie für alle Wohnwagen und Reisemobile der Marke WEINSBERG: Maß- und Gewichtsangaben bewegen sich durch die Verwendung natürlicher Rohstoffe innerhalb möglicher Toleranzen von +/-5%.

Durch An-, Um- oder Einbauten in nicht autorisierten Werkstätten gefährden Sie Ihre Sicherheit und riskieren den Verlust der allgemeinen Betriebserlaubnis und der WEINSBERG-Gewährleistung. Lassen Sie deshalb Reparaturen oder Nachrüstungen nur beim autorisierten WEINSBERG-Fachhändler durchführen und bestehen Sie auf WEINSBERG-Originalextras.

Alle Preisangaben sind unverbindliche Preisempfehlungen ab Werk und enthalten die gesetzliche Mehrwertsteuer von derzeit 19%.

Alle Preise der optionalen Ausstattung sind nur bei werksmäßigem Einbau in Neufahrzeuge in der laufenden Produktion gültig. Nachträgliche Um- und Einbauten, soweit diese technisch möglich sind, erfordern zusätzliche Montage- und Materialkosten. In Einzelfällen kann es zum gegenseitigen Ausschluss von Sonderwunsch-Kombinationen kommen. Technische Änderungen in Konstruktion, Farbe und Ausstattung behalten wir uns, soweit es dem technischen Fortschritt dient, vor.

Die Abbildungen in der WEINSBERG-Preisliste zeigen zum Teil Sonderausstattungen, die gegen Mehrpreis lieferbar sind. Der Inhalt dieser Preisliste entspricht dem Stand der Drucklegung im Dezember 2011. Sie ist ab dem 01.01.2012 für das Modelljahr 2012 gültig. Vorherige Preislisten verlieren ihre Gültigkeit.

Irrtum und Druckfehler müssen wir uns vorbehalten.

Die Wasserversorgungsanlage entspricht mindestens dem Stand der Technik 03/2009 (Richtlinie 2002/72/EG)

WEINSBERG Wohnwagen zeichnen sich durch hohe Zulademöglichkeiten aus. Durch innovative Lösungen wie der Verwendung hochfester Stähle beim Fahrwerk oder intelligenter Wabentechnik im Möbelbau werden geringe Eigengewichte der WEINSBERG Wohnwagen und Reisemobile realisiert. Der Gesetzgeber hat geregelt, dass als Gewichtsangabe eines Wohnwagens oder Reisemobils die „Masse im fahrbereitem Zustand“ und die „Zulässige Gesamtmasse“ angegeben werden (DIN EN 1645-2):

### \*] Erläuterungen zu den Gewichtsangaben für Ihren WEINSBERG Wohnwagen / Ihr WEINSBERG Reisemobil:

**Die Masse im fahrbereitem Zustand bei den WEINSBERG Reisemobilen ist definiert als:**

Masse des leeren Fahrzeugs (inkl. Bordwerkzeug)  
+ Dieseltank zu 90% gefüllt  
+ 75 kg (Fahrergewicht)  
+ Flüssiggasflaschen zu 90% gefüllt (bei AL/TI 1x11 kg; bei CaraBus 541 MQ 2x5 kg; bei CaraBus 601 MQ 2x11 kg)  
+ Frischwassertank (90% gefüllt)  
+ Frischwassererhitzer zu 90% gefüllt  
= Masse im fahrbereitem Zustand

Beispiel:  
Masse des leeren Fahrzeugs (inkl. Bordwerkzeug) 2850 kg  
Zulässige Gesamtmasse 3500 kg  
Maximale Zulademöglichkeit  
(Personen, Gepäck, Beladung, Gas, Wasser, Treibstoff etc.) 650 kg

Die Masse des leeren Fahrzeugs wird durch Wiegung eines Fahrzeugs in serienmäßiger Ausstattung (ohne Sonderausstattungen, Zubehör oder Paketausstattungen; mit Bordwerkzeug) ermittelt.

Bitte beachten Sie, dass Sonderausstattungen, Zubehör und Pakete durch ihren Einfluß auf die Masse des leeren Fahrzeugs die maximale Zulademöglichkeit eines Reisemobils reduzieren können. Als Nutzer eines Reisemobils sind Sie verpflichtet, im Fahrbetrieb die „Zulässige Gesamtmasse“ und die jeweiligen maximalen Achslasten nicht zu überschreiten.

Die Preise der einzelnen Pakete sind Festpreise und können auch durch zusätzliche Optionen nicht verändert werden.

Bei Bestellung von Optionen, die Bestandteile aus den Paketen ersetzen, werden diese Paketbestandteile nicht zusätzlich mitgeliefert.

**Die Masse im fahrbereitem Zustand bei den WEINSBERG Wohnwagen ist definiert als:**

Masse des leeren Fahrzeugs  
+ Flüssiggasflaschen (100% gefüllt)  
+ Frischwassertank (100% gefüllt)  
= Masse im fahrbereitem Zustand

Beispiel:  
Masse des leeren Fahrzeugs 1090 kg  
Zulässige Gesamtmasse 1400 kg

Maximale Zulademöglichkeit  
(Gepäck, Beladung, Gas, Wasser etc.) 310 kg  
Die „zulässige Gesamtmasse“ gibt die maximal zulässige Masse eines Fahrzeugs (Fahrzeug inkl. Sonderausstattung/Zubehör/Pakete und Gas, Wasser, Gepäck und Beladung etc.) im Fahrbetrieb an.

Für Sie als Nutzer eines Wohnwagens:

Der aus Nutzersicht wichtige Wert der maximalen Zulademöglichkeit (für Gepäck, Beladung, Gas, Wasser etc.) ergibt sich aus der Differenz zwischen „Zulässige Gesamtmasse“ und „Masse des leeren Fahrzeugs“. Die Masse des leeren Fahrzeugs wird durch Wiegung eines Fahrzeugs in serienmäßiger Ausstattung (ohne Sonderausstattungen, Zubehör oder Paketausstattungen) ermittelt.

Bitte beachten Sie, dass Sonderausstattungen, Zubehör und Pakete durch ihren Einfluss auf die Masse des leeren Fahrzeugs die maximale Zulademöglichkeit eines Wohnwagens reduzieren können. Als Nutzer eines Wohnwagens sind Sie verpflichtet, im Fahrbetrieb die „Zulässige Gesamtmasse“ nicht zu überschreiten.